

# 2023「台南防疫 全民參與」第二次防疫會議

## 暨登革熱防治一級指揮中心第七次會議

2023.07.31



臺南市政府 **登革熱防治中心**

Tainan City Government

# 大綱

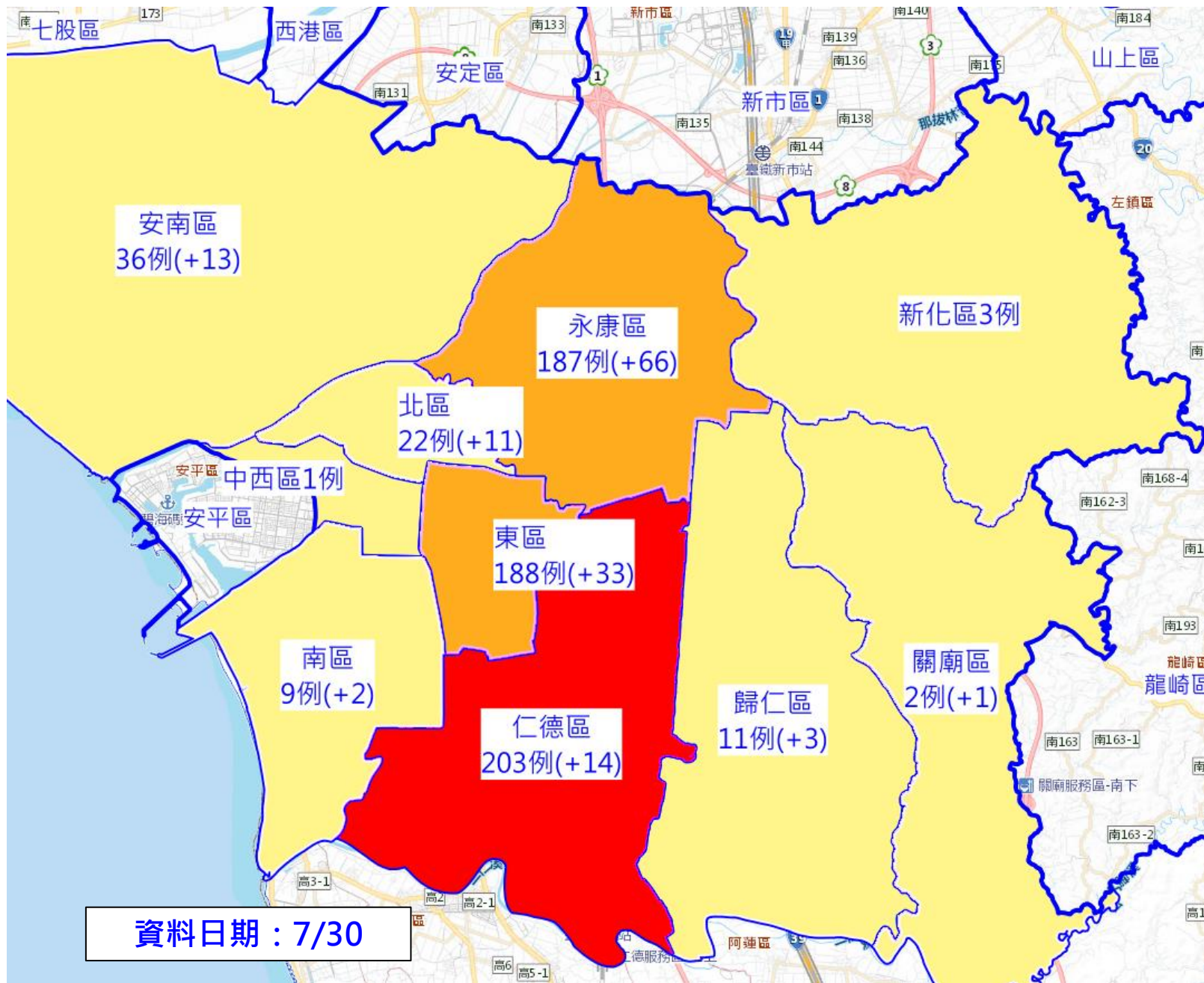


登革熱疫情概況及防治

嚴重特殊傳染性肺炎（COVID-19）

流感、腸病毒

# 本市本土登革熱疫情熱區地圖

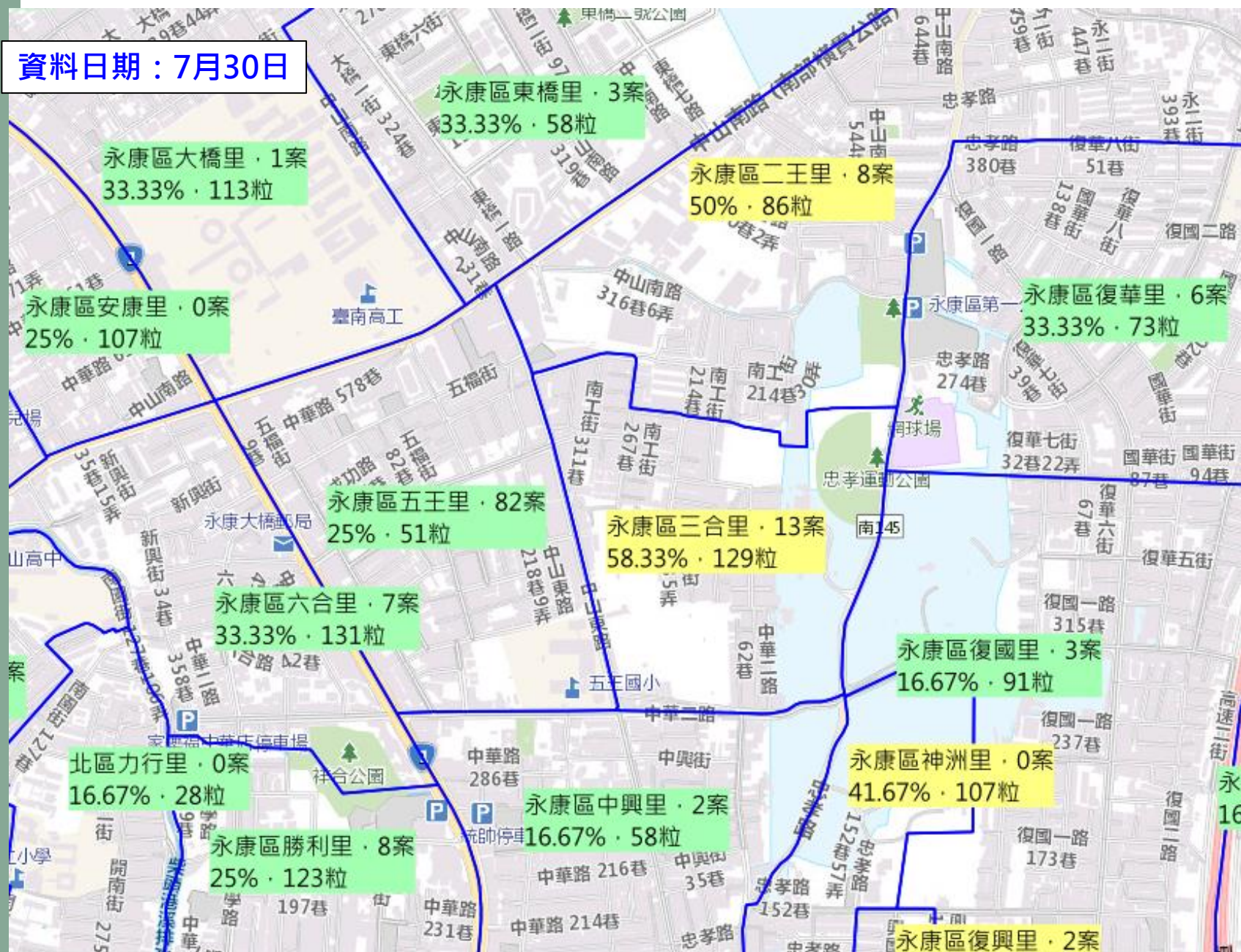


區別	個案數	7月23日至7月30日新增數
中西區	1	
仁德區	203	17
北區	22	11
永康區	187	81
安南區	36	13
東區	187	33
南區	9	2
柳營區	1	
善化區	4	
新化區	3	
新營區	1	
楠西區	1	1
歸仁區	11	3
關廟區	2	1
<b>總計</b>	<b>668</b>	<b>184</b>



# 永康區五王里鄰近地區疫情與誘卵桶指數地圖

資料日期：7月30日



區	里	個案數	7月25日至7月30日 新增數
永康區	五王里	82	22
永康區	三合里	13	3
永康區	二王里	8	5
永康區	六合里	7	3
永康區	復華里	6	1
永康區	中興里	2	1
永康區	東橋里	3	0
永康區	復國里	3	2

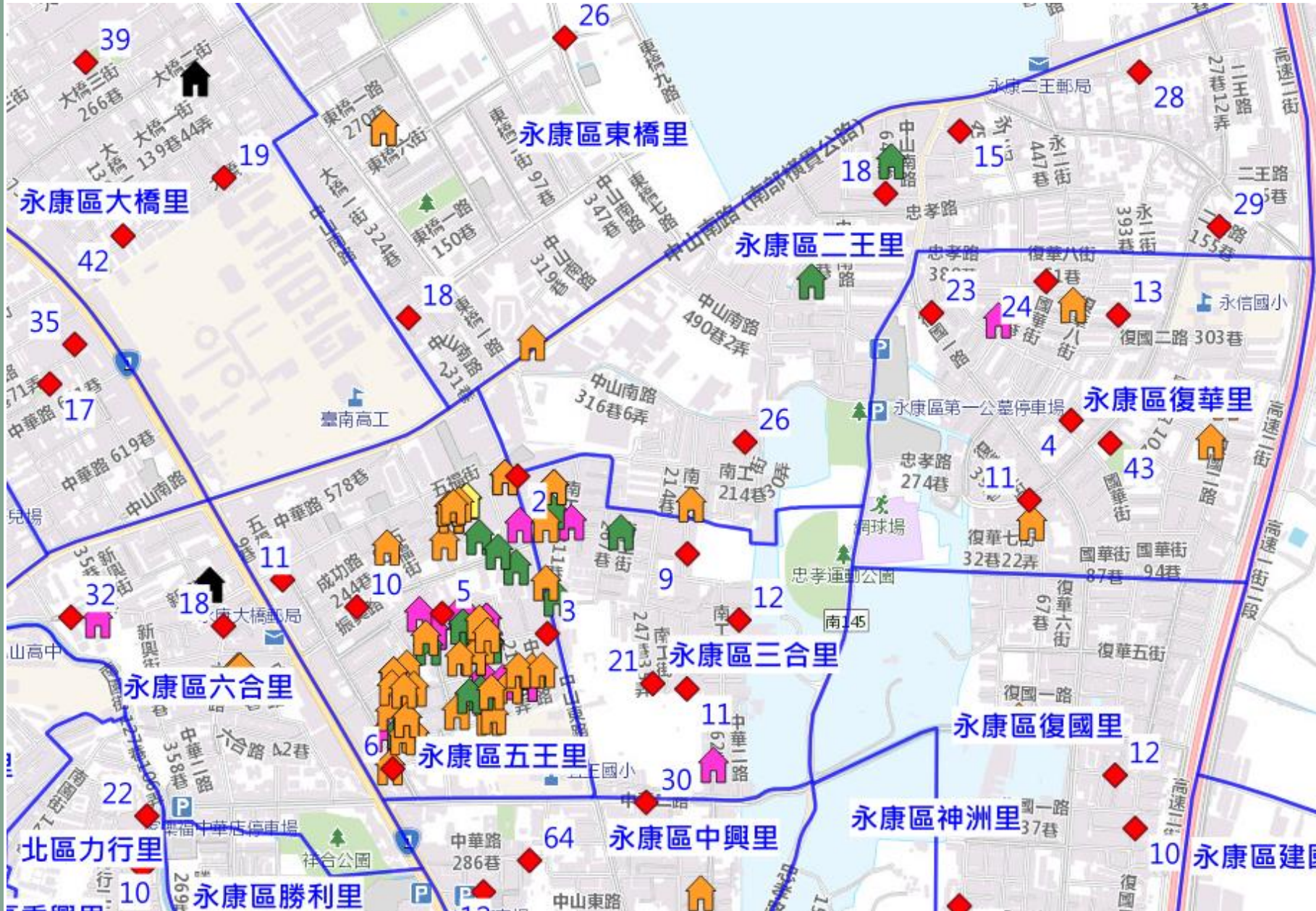
淺綠底色：陽性率40%以下及  
卵粒數250以下

淺黃底色：陽性率40%~60%  
或卵粒數250~500粒

淺紅底色：陽性率60%以上或  
卵粒數500粒以上



# 永康區五王里鄰近地區個案與誘卵桶卵數地圖(第29週)



符	號	說	明
🏠			第25週以前發病個案
🏠			第26週發病個案
🏠			第27週發病個案
🏠			第28週發病個案
🏠			第29週發病個案
🏠			第30週發病個案
◆			第29週誘卵桶卵粒數





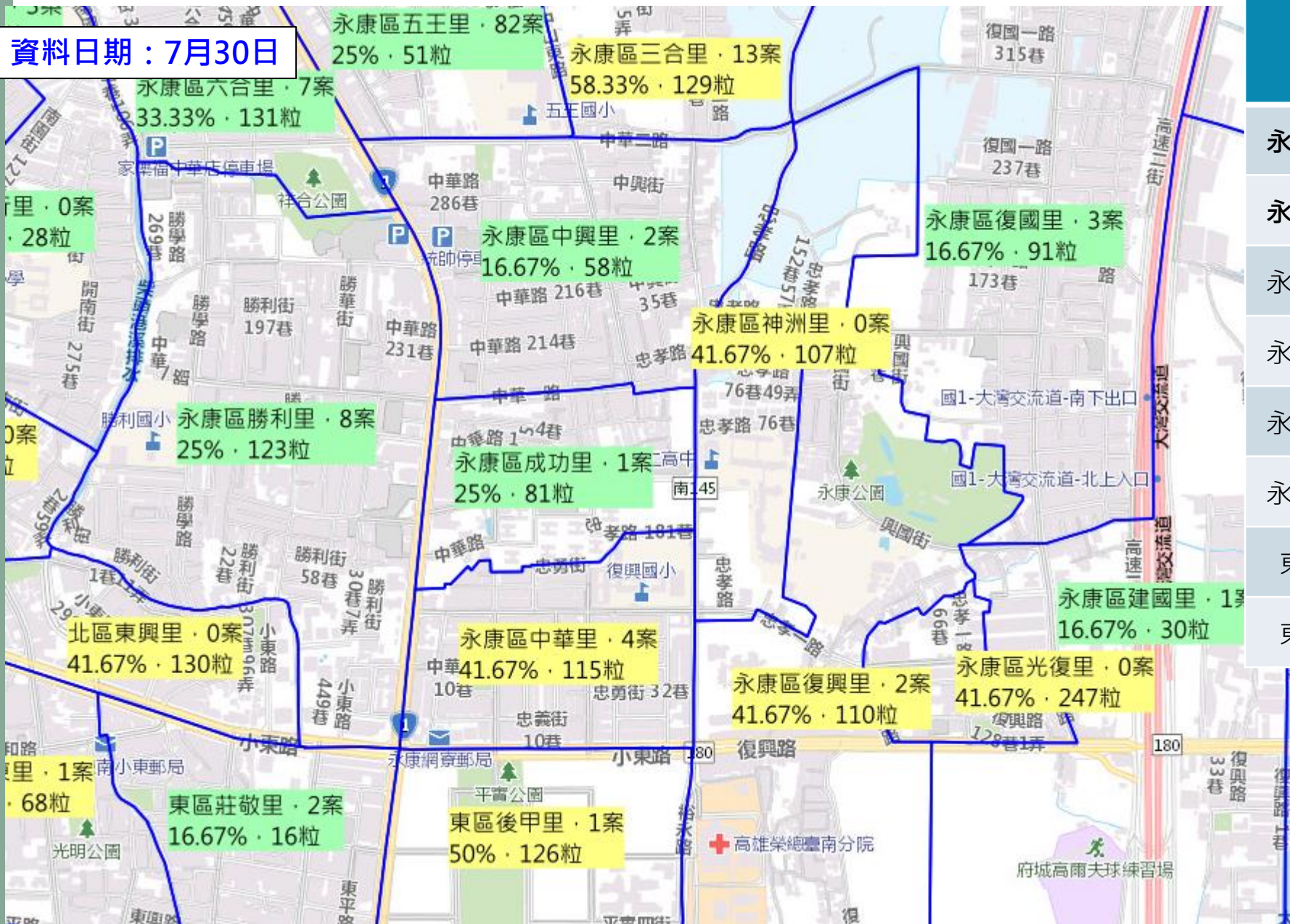
# 112年第30週永康區五王里鄰近地區誘卵桶指數比較

區	里	第29週 平均陽性率	第29週 卵粒數	第30週 平均陽性率	第30週 卵粒數	平均陽性率 差異	卵粒數 差異
永康區	五王里	41.67%	35	25%	51	-17%	+16
永康區	三合里	41.67%	55	58.33%	129	+17%	+74
永康區	二王里	41.67%	116	50%	86	+8%	-30
永康區	六合里	16.67%	50	33.33%	131	+17%	+81
永康區	復華里	50%	118	33.33%	73	-17%	-45
永康區	中興里	33.33%	124	16.67%	58	-17%	-66
永康區	東橋里	41.67%	77	33.33%	58	-8%	-19
永康區	復國里	25%	43	16.67%	91	-8%	+48



# 永康區勝利里鄰近地區疫情與誘卵桶指數地圖

資料日期：7月30日



區	里	個案數	7月25日至7月30日新增數
永康區	勝利里	8	4
永康區	中華里	4	3
永康區	復興里	2	0
永康區	中興里	2	1
永康區	成功里	1	1
永康區	建國里	1	0
東區	莊敬里	2	0
東區	後甲里	1	0

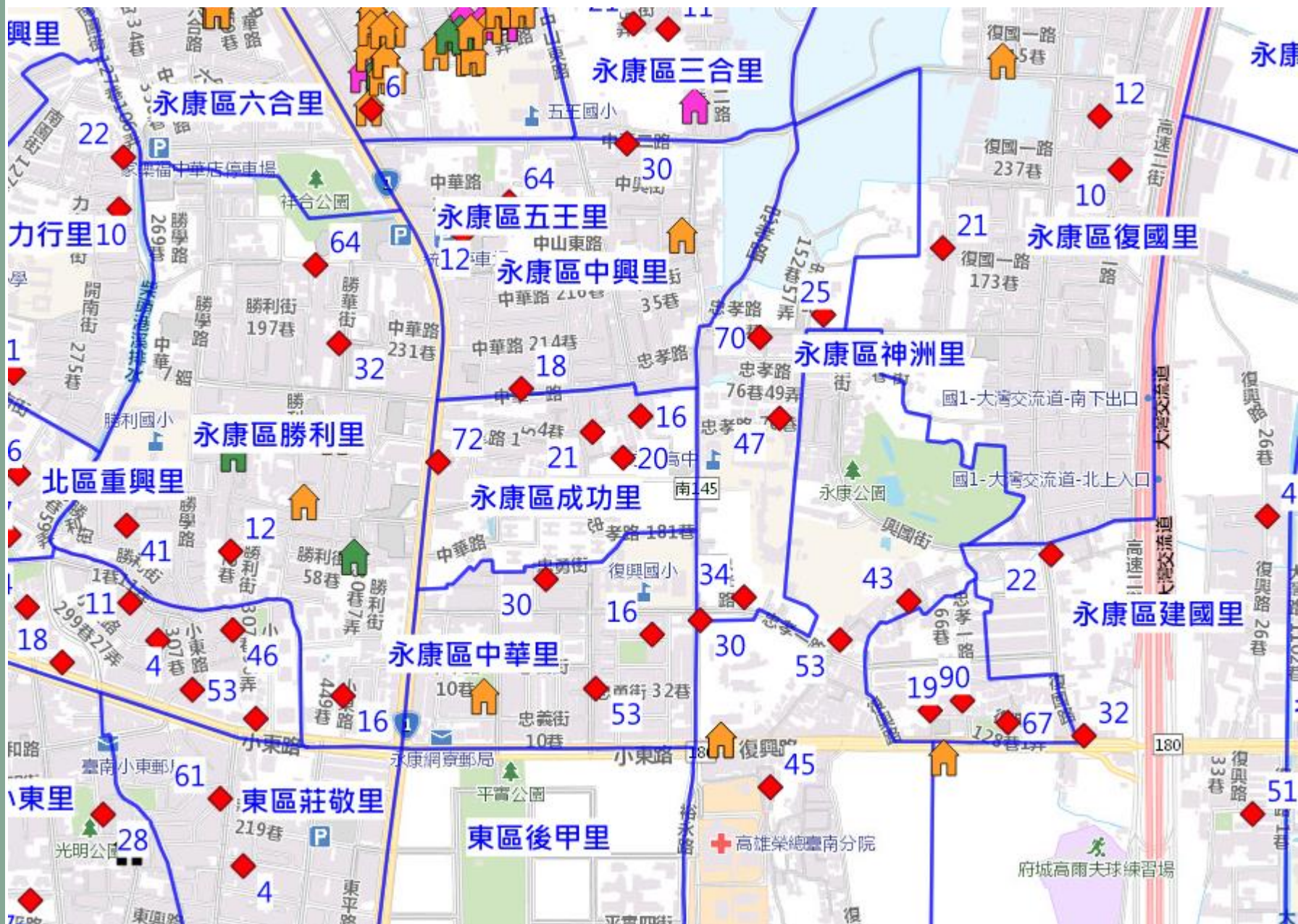
淺綠底色：陽性率40%以下及卵粒數250以下

淺黃底色：陽性率40%~60%或卵粒數250~500粒

淺紅底色：陽性率60%以上或卵粒數500粒以上



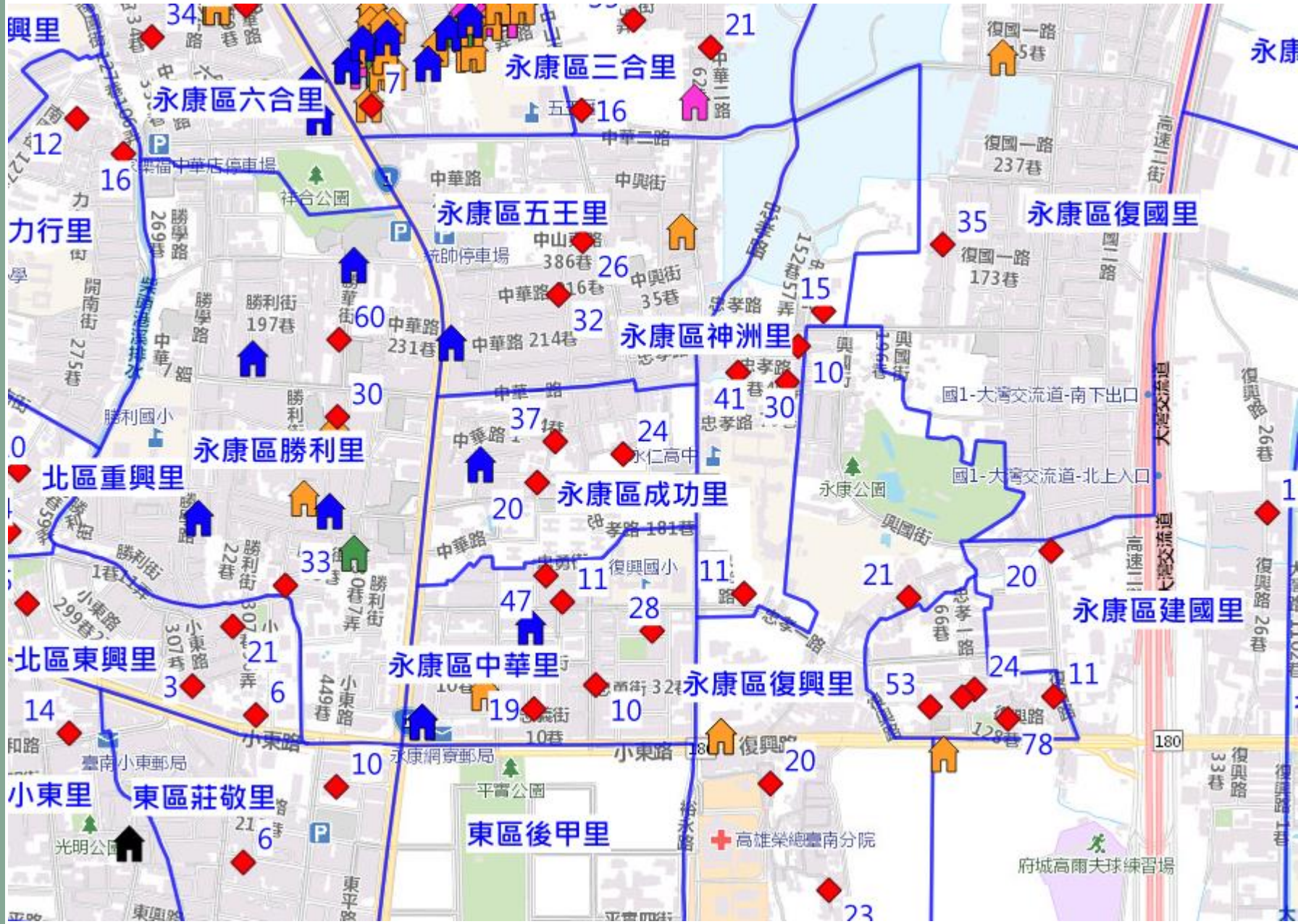
# 永康區勝利里鄰近地區個案與誘卵桶卵數地圖(第29週)



符	號	說明
		第25週以前發病個案
		第26週發病個案
		第27週發病個案
		第28週發病個案
		第29週發病個案
		第30週發病個案
		第29週誘卵桶卵粒數



# 永康區勝利里鄰近地區個案與誘卵桶卵數地圖(第30週)



符	號	說	明
			第25週以前發病個案
			第26週發病個案
			第27週發病個案
			第28週發病個案
			第29週發病個案
			第30週發病個案
			第30週誘卵桶卵粒數

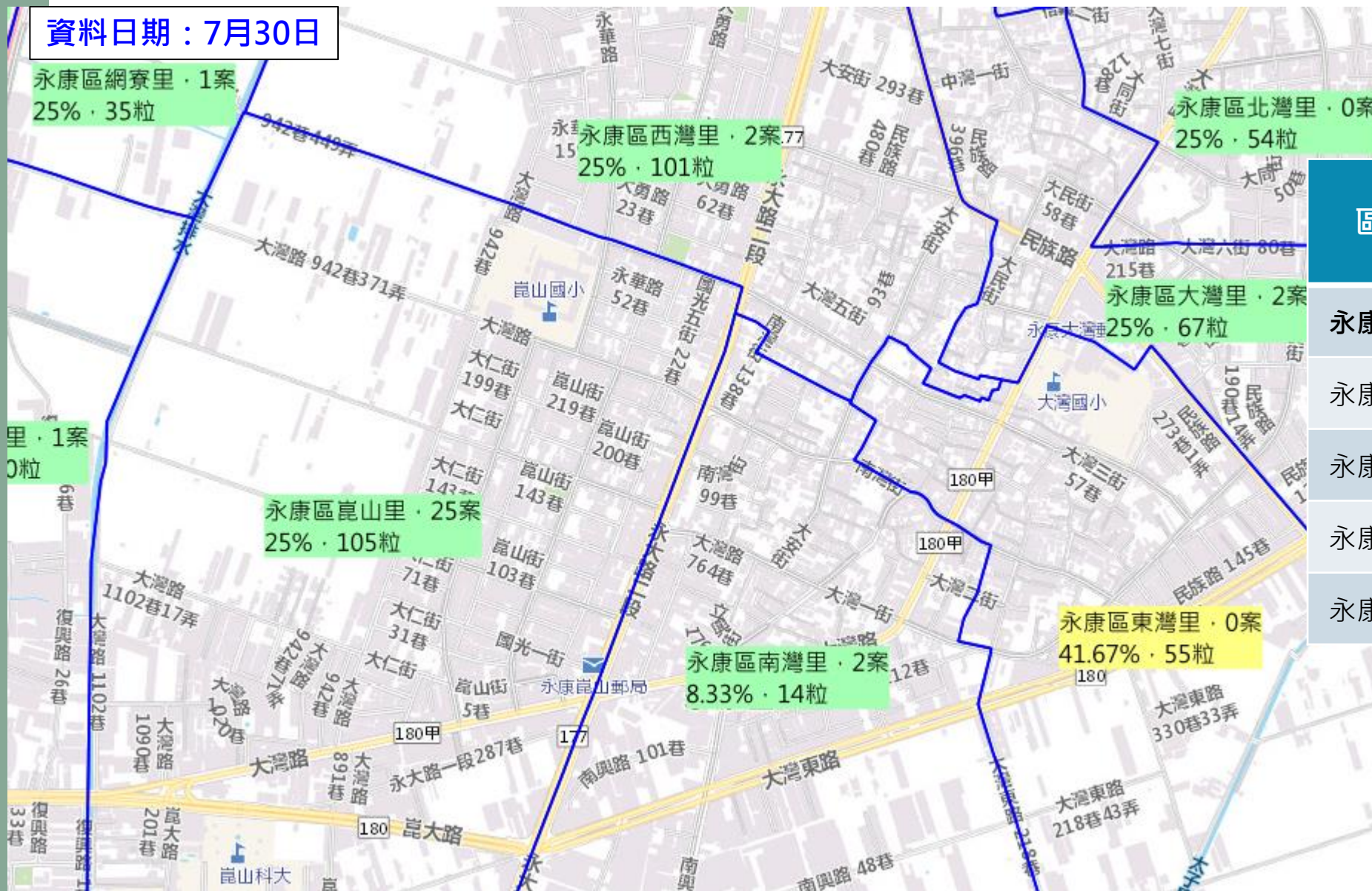


# 112年第30週永康區勝利里鄰近地區誘卵桶指數比較

區	里	第29週 平均陽性率	第29週 卵粒數	第30週 平均陽性率	第30週 卵粒數	平均陽性率 差異	卵粒數 差異
永康區	勝利里	41.67%	165	25%	123	-17%	-42
永康區	中華里	25%	99	41.67%	115	+17%	+16
永康區	復興里	41.67%	243	41.67%	110	+0%	-133
永康區	中興里	33.33%	124	16.67%	58	-17%	-66
永康區	成功里	33.33%	129	25%	81	-8%	-48
永康區	建國里	41.67%	211	16.67%	30	-25%	-181
東區	莊敬里	25	81	16.67%	16	-8%	-65
東區	後甲里	41.60%	80	50%	126	+8%	+46

# 永康區崑山里鄰近地區疫情與誘卵桶指數地圖

資料日期：7月30日



區	里	個案數	7月25日至7月30日 新增數
永康區	崑山里	25	11
永康區	大灣里	2	1
永康區	網寮里	1	1
永康區	南灣里	2	0
永康區	西灣里	2	0

淺綠底色：陽性率40%以下及  
卵粒數250以下

淺黃底色：陽性率40%~60%  
或卵粒數250~500粒

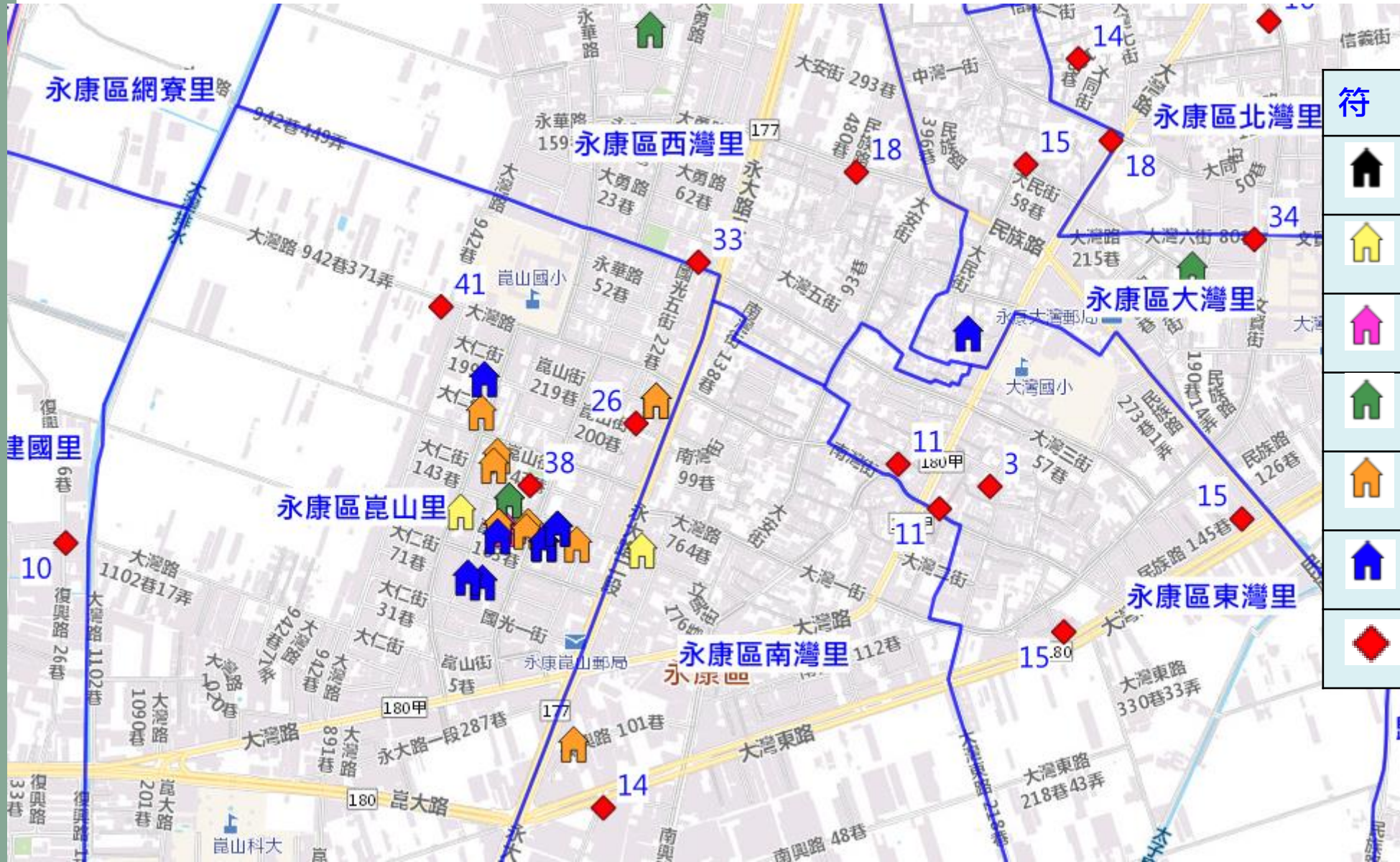
淺紅底色：陽性率60%以上或  
卵粒數500粒以上







# 永康區崑山里鄰近地區個案與誘卵桶卵數地圖(第30週)



符	號	說明
		第25週以前發病個案
		第26週發病個案
		第27週發病個案
		第28週發病個案
		第29週發病個案
		第30週發病個案
		第30週誘卵桶卵粒數



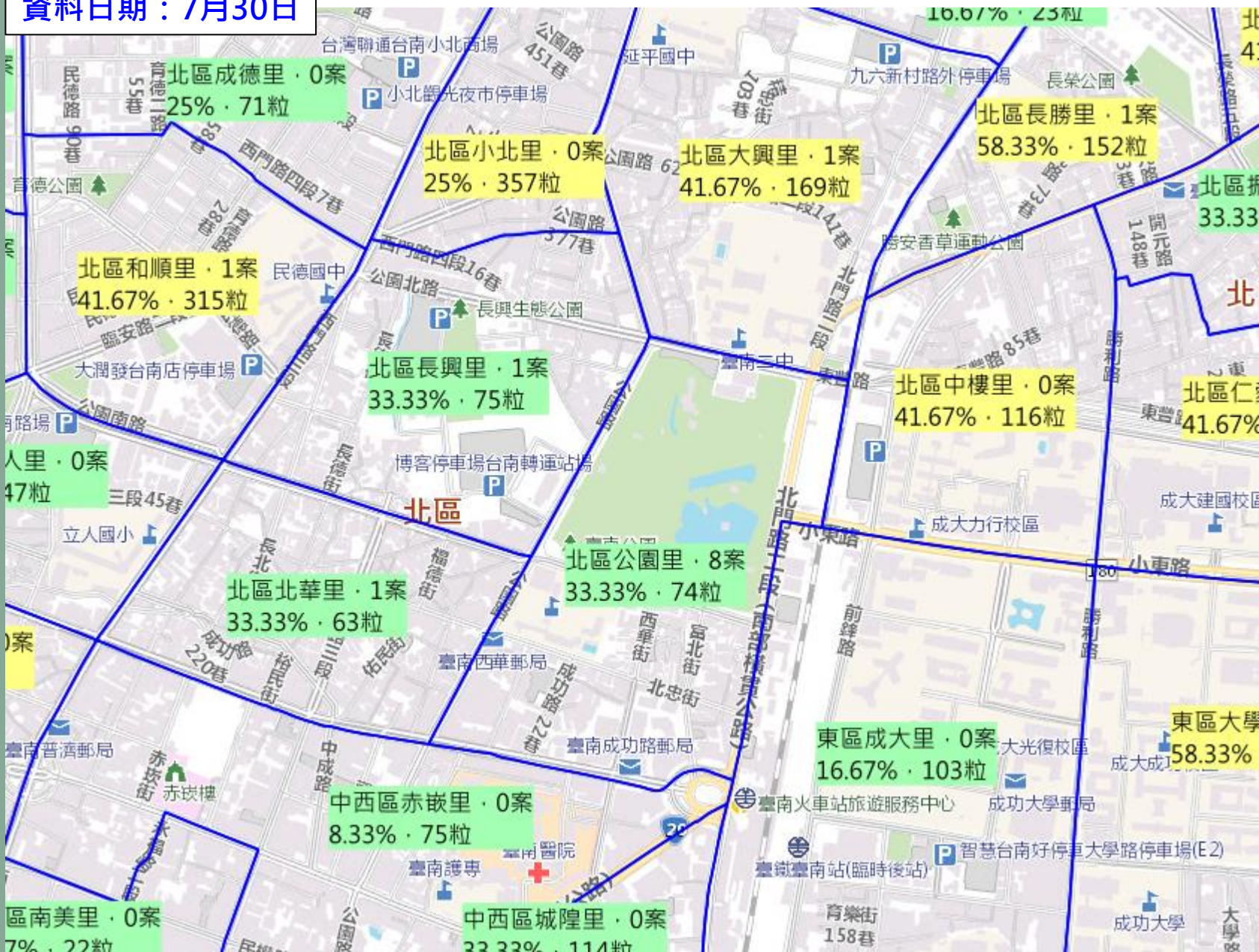
# 112年第30週永康區崑山里鄰近地區誘卵桶指數比較

區	里	第29週 平均陽性率	第29週 卵粒數	第30週 平均陽性率	第30週 卵粒數	平均陽性率 差異	卵粒數 差異
永康區	崑山里	33.33%	90	25%	105	-8%	+15
永康區	大灣里	41.67%	92	25%	67	-17%	-25
永康區	網寮里	25%	148	25%	35	+0%	-113
永康區	南灣里	16.67%	15	8.33%	14	-8%	-1
永康區	西灣里	25%	45	25%	101	+0%	+56



# 北區公園里鄰近地區疫情與誘卵桶指數地圖

資料日期：7月30日



區	里	個案數	7月25日至7月30日新增數
北區	公園里	8	4
北區	北華里	1	0
北區	長興里	1	0
北區	和順里	1	0
北區	大興里	1	1
北區	長勝里	1	1

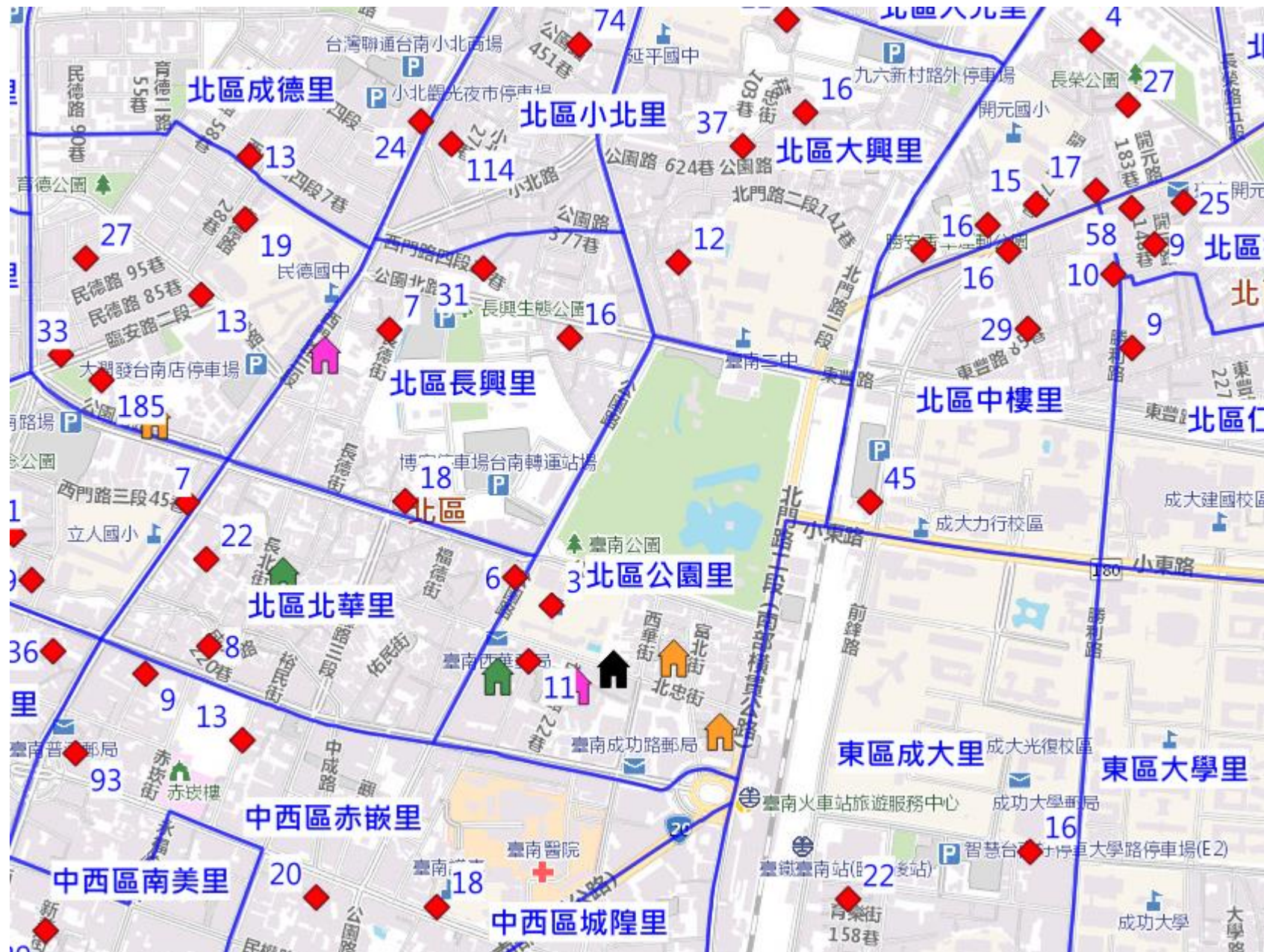
淺綠底色：陽性率40%以下及卵粒數250以下

淺黃底色：陽性率40%~60%或卵粒數250~500粒

淺紅底色：陽性率60%以上或卵粒數500粒以上



# 北區公園里鄰近地區個案與誘卵桶卵數地圖(第29週)



符	號	說	明
			第25週以前發病個案
			第26週發病個案
			第27週發病個案
			第28週發病個案
			第29週發病個案
			第30週發病個案
			第29週誘卵桶卵粒數



# 北區公園里鄰近地區個案與誘卵桶卵數地圖(第30週)



符	號	說明
		第25週以前發病個案
		第26週發病個案
		第27週發病個案
		第28週發病個案
		第29週發病個案
		第30週發病個案
		第30週誘卵桶卵粒數

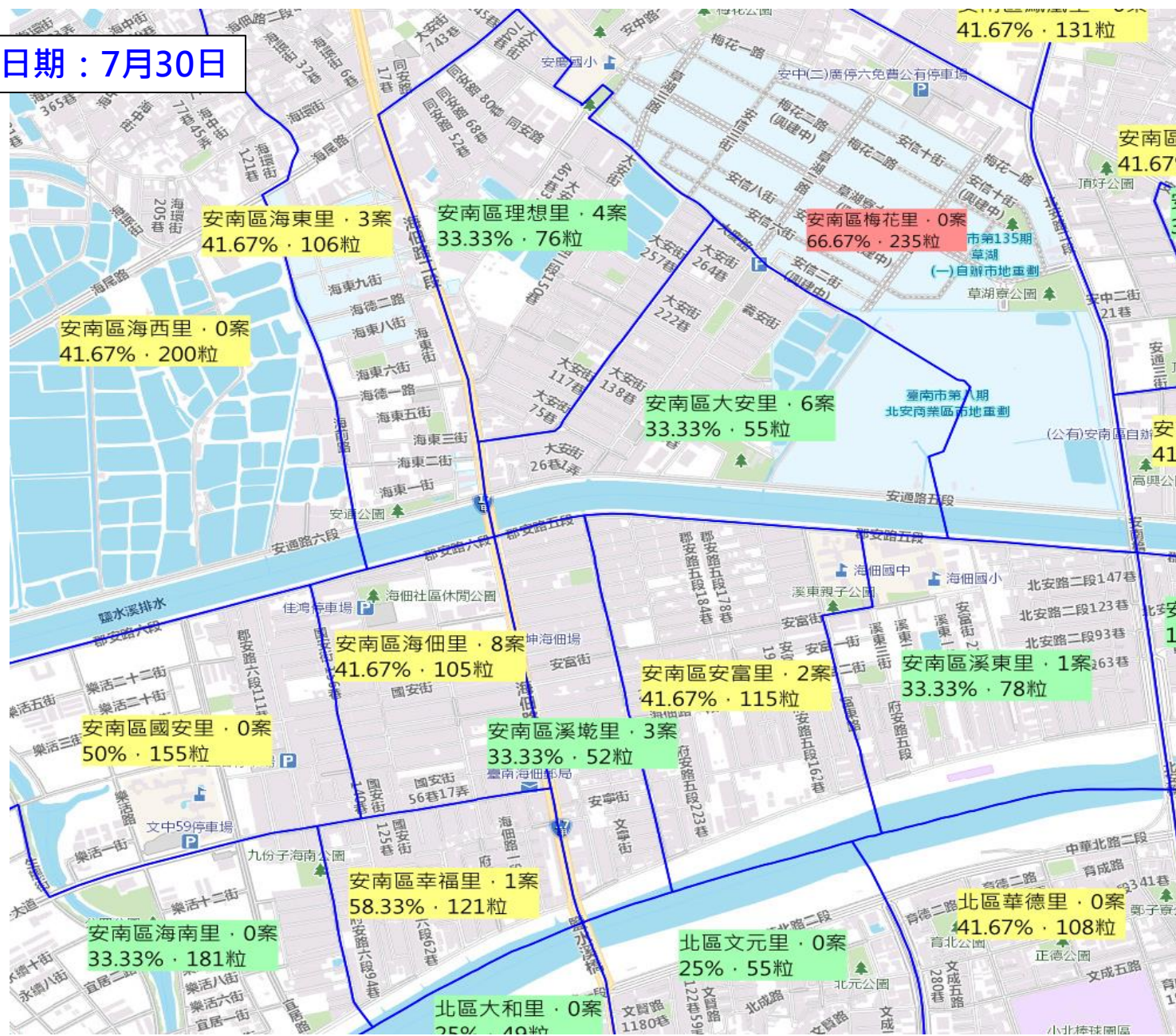
# 112年第30週北區公園里鄰近地區誘卵桶指數比較

區	里	第29週 平均陽性率	第29週 卵粒數	第30週 平均陽性率	第30週 卵粒數	平均陽性率 差異	卵粒數 差異
北區	公園里	16.67%	14	33.33%	74	+17%	+60
北區	北華里	25%	36	33.33%	63	+8%	+27
北區	長興里	33.33%	72	33.33%	75	+0%	+3
北區	和順里	33.33%	54	25%	71	-8%	+17
北區	大興里	33.33%	76	41.67%	169	+8%	+93
北區	長勝里	58.33%	107	58.33%	152	+0%	+45



# 安南區海佃里鄰近地區疫情與誘卵桶指數地圖

資料日期：7月30日



區	里	個案數	7月25日至7月30日新增數
安南區	海佃里	8	4
安南區	大安里	6	1
安南區	理想里	4	1
安南區	海東里	3	2
安南區	溪墘里	3	1
安南區	安富里	2	2
安南區	幸福里	1	1
安南區	溪東里	1	0

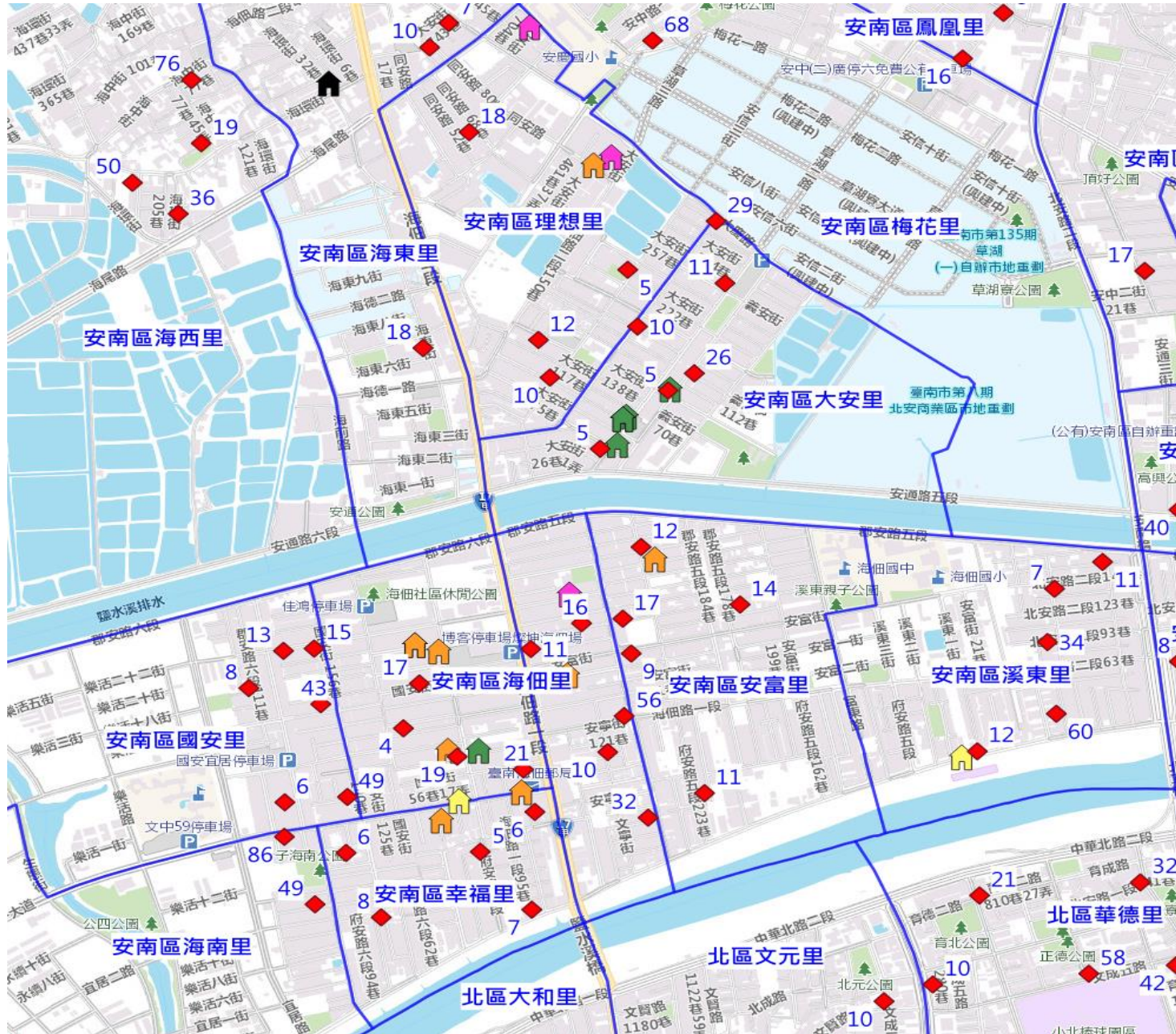
淺綠底色：陽性率40%以下及  
卵粒數250以下

淺黃底色：陽性率40%~60%  
或卵粒數250~500粒

淺紅底色：陽性率60%以上或  
卵粒數500粒以上



# 安南區海佃里鄰近地區個案與誘卵桶卵數地圖(第29週)



符	號	說	明
		第25週以前發病個案	
		第26週發病個案	
		第27週發病個案	
		第28週發病個案	
		第29週發病個案	
		第30週發病個案	
		第29週誘卵桶卵粒數	





# 112年第30週安南區海佃里鄰近地區誘卵桶指數比較

區	里	第29週 平均陽性率	第29週 卵粒數	第30週 平均陽性率	第30週 卵粒數	平均陽性率 差異	卵粒數 差異
安南區	海佃里	33.33%	61	41.67%	105	+8%	+44
安南區	大安里	50%	86	33.33%	55	-17%	-31
安南區	理想里	33.33%	45	33.33%	76	+0%	+31
安南區	海東里	41.67%	77	41.67%	106	+0%	+29
安南區	溪墘里	50%	120	33.33%	52	-17%	-68
安南區	安富里	41.67%	63	41.67%	115	+0%	+52
安南區	幸福里	41.67%	32	58.33%	121	+17%	+89
安南區	溪東里	33.33%	78	33.33%	78	+0%	+0















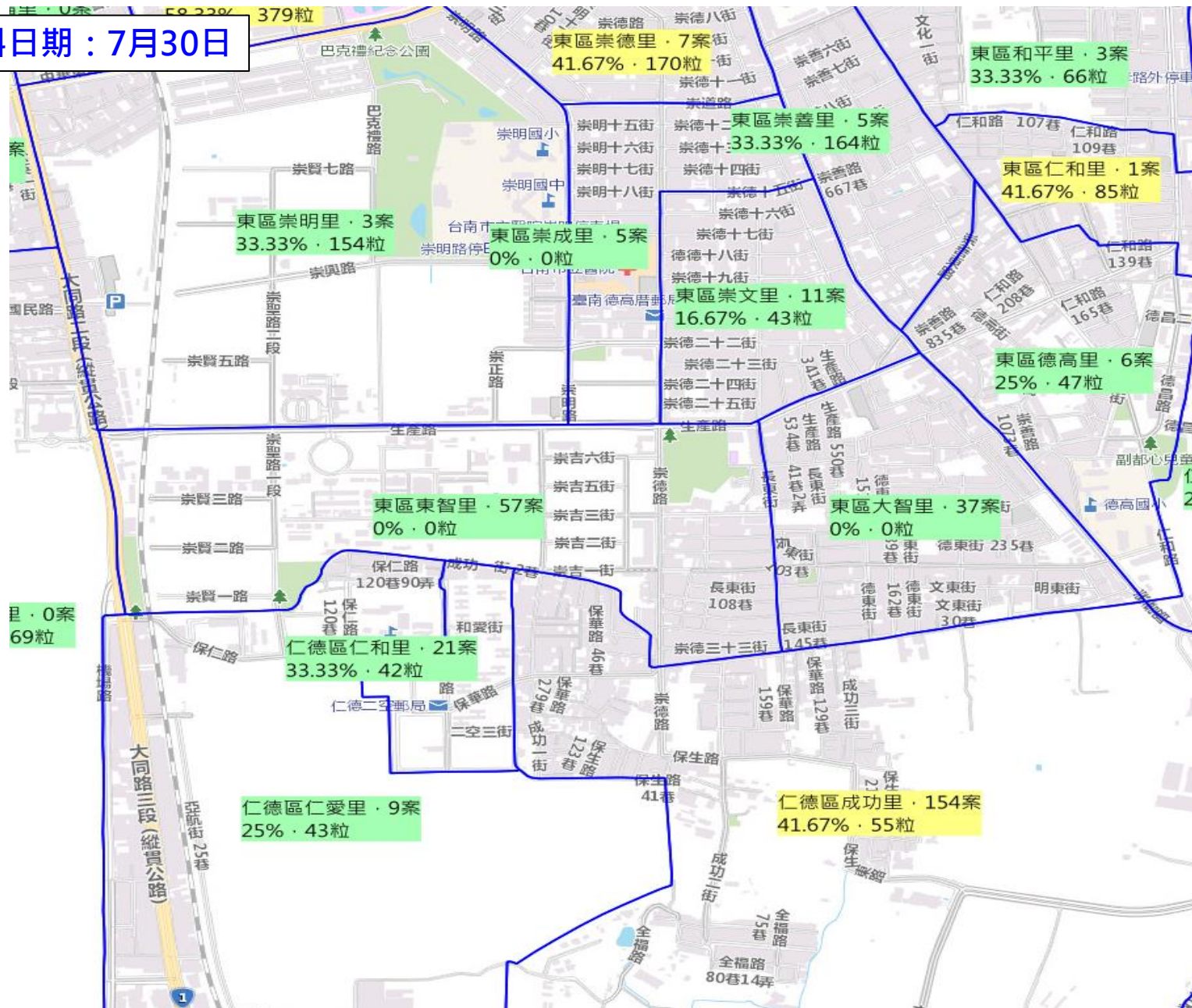
# 112年第30週東區崇學里鄰近地區誘卵桶指數比較

區	里	第29週 平均陽性率	第29週 卵粒數	第30週 平均陽性率	第30週 卵粒數	平均陽性率 差異	卵粒數 差異
東區	崇學里	33.33%	65	25%	15	-8%	-50
東區	崇德里	25%	59	41.67%	170	+17%	+111
東區	富強里	25%	74	16.67%	48	-8%	-26
東區	德光里	16.67%	52	41.67%	73	+25%	+21
東區	崇善里	8.33%	29	33.33%	164	+25%	+135
東區	龍山里	16.67%	27	33.33%	28	+17%	+1
東區	裕農里	25%	39	33.33%	88	+8%	+49
東區	忠孝里	41.67%	93	58.33%	379	+17%	+286



# 仁德區成功里鄰近地區疫情與誘卵桶指數地圖

資料日期：7月30日



區	里	個案數	7月25日至7月30日新增數
仁德區	成功里	154	5
仁德區	仁和里	21	2
仁德區	仁愛里	9	1
東區	東智里	57	1
東區	大智里	37	3
東區	崇文里	11	2
東區	崇成里	5	2
東區	德高里	6	0
東區	崇明里	3	1

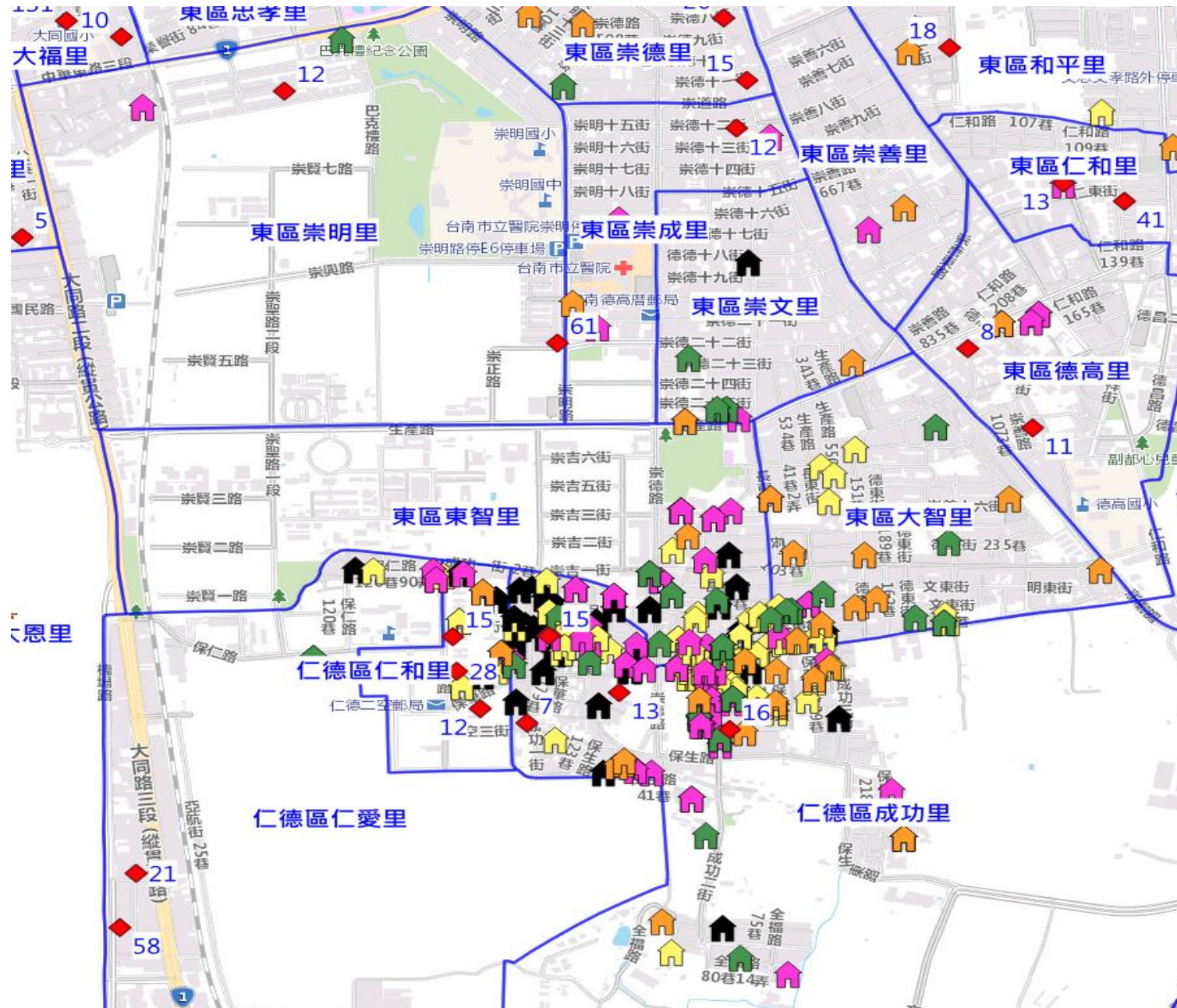
淺綠底色：陽性率40%以下及  
卵粒數250以下

淺黃底色：陽性率40%~60%  
或卵粒數250~500粒

淺紅底色：陽性率60%以上或  
卵粒數500粒以上



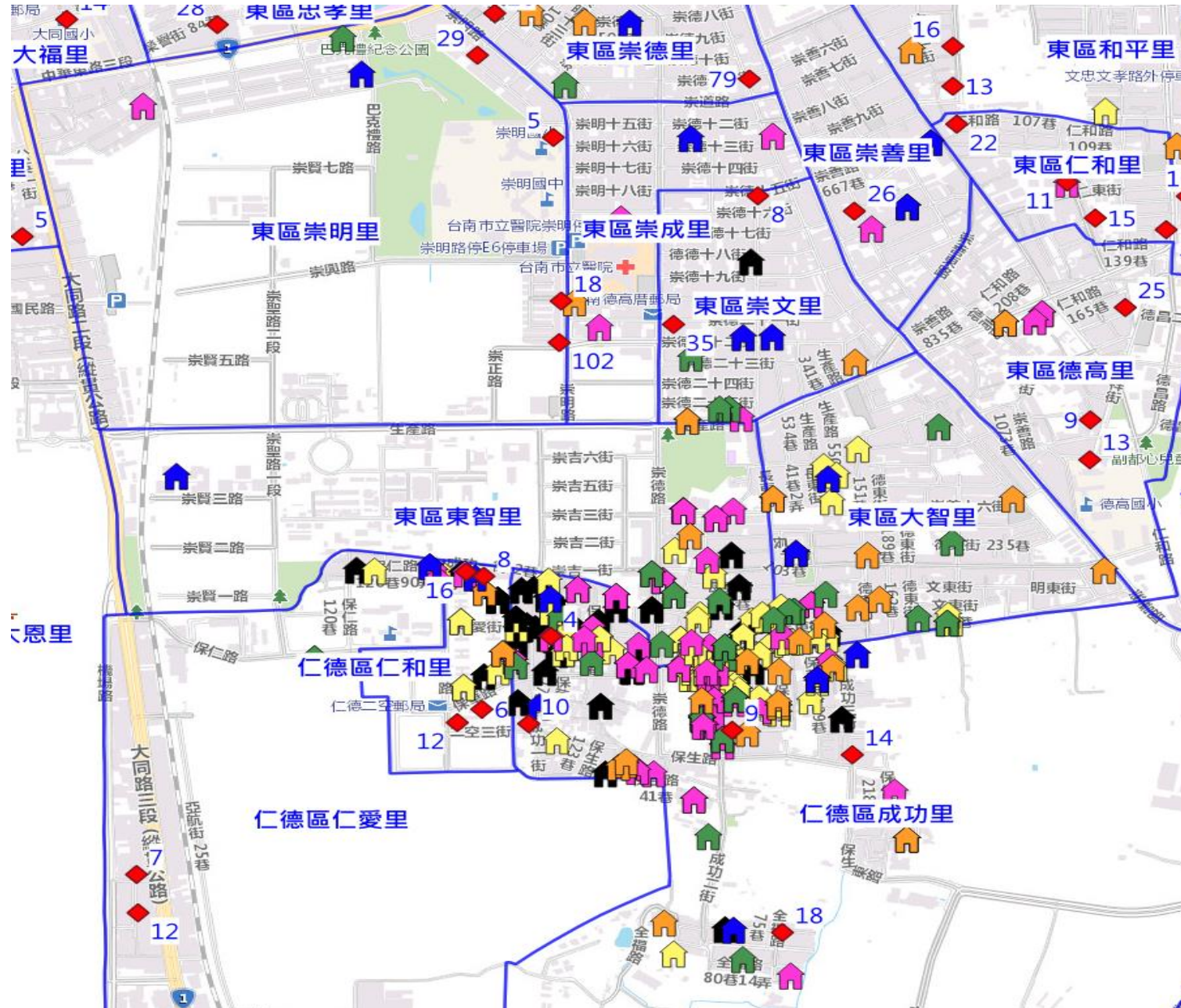
# 仁德區成功里鄰近地區個案與誘卵桶卵數地圖(第29週)



符	號	說	明
		第25週	以前發病個案
		第26週	發病個案
		第27週	發病個案
		第28週	發病個案
		第29週	發病個案
		第30週	發病個案
		第29週	誘卵桶卵粒數



# 仁德區成功里鄰近地區個案與誘卵桶卵數地圖(第30週)



符	號	說	明
		第25週	以前發病個案
		第26週	發病個案
		第27週	發病個案
		第28週	發病個案
		第29週	發病個案
		第30週	發病個案
		第30週	誘卵桶卵粒數



# 112年第30週仁德區**成功里**鄰近地區誘卵桶指數比較

區	里	第29週 平均陽性率	第29週 卵粒數	第30週 平均陽性率	第30週 卵粒數	平均陽性率 差異	卵粒數 差異
仁德區	成功里	41.67%	65	41.67%	55	+0%	-10
仁德區	仁和里	25%	55	33.33%	42	+8%	-13
仁德區	仁愛里	16.67%	79	25%	43	+8%	-36
東區	東智里	0%	0	0%	0	+0%	+0
東區	大智里	0%	0	0%	0	+0%	+0
東區	崇文里	0%	0	16.67%	43	+17%	+43
東區	崇成里	8.33%	12	0%	0	-8%	-12
東區	德高里	16.67%	19	25%	47	+8%	+28
東區	崇明里	16.67%	73	33.33%	154	+17%	+81



# 112年登革熱疫情防治化學防治成果統計表 (彙整至7月30日)

- 合計共**194**場，動員**15,238**人次，應噴戶數**17,867**戶，總完噴戶數**17,551**戶，總完噴率**98%**，查獲積水容器**9,549**個，陽性容器**324**個，均已完成清除。

日期區間	場次	動員人次	應噴戶數	應補噴戶數	已補噴戶數	總完噴戶數	總完噴率	積水容器	陽性容器
6月11日-7月19日	143	11,181	13,788	407	210	13,590	99%	7,256	248
7月20日-7月24日	29	3,116	3,245	92	0	3,153	97%	1,755	47
7月25日-7月30日	22	941	834	26	0	808	97%	538	29
合計	194	15,238	17,867	525	210	17,551	98%	9,549	324



## 112年登革熱本土疫情防治孳清統計表 (彙整至7月30日)

- 合計共查核**299**場，動員**19,043**人次，調查**135,475**戶，查獲**734**間陽性戶、**25,815**個積水容器、**955**個陽性容器並完成清除，衛教**48,480**人次。

日期區間	場次	動員人次	調查戶數	陽性戶數	積水容器	陽性容器	衛教人數
6月11日-7月19日	232	14,365	106,577	618	20,415	787	40,307
7月20日-7月24日	38	3,462	16,156	74	3,244	110	5,964
7月25日-7月30日	29	1,216	12,742	42	2,156	58	2,209
合計	269	16,105	119,825	666	22,283	872	42,612



# 112年第30週本市監測區誘卵桶指數偏高里別

- 平均陽性率60%以上或卵粒數500粒以上共10里：永康區1里、安南區8里、南區1里，比上期-5里，未發現應進行預防性化學防治里別。

區	里	平均陽性率	卵粒數	區	里	平均陽性率	卵粒數
永康區	甲頂里	66.67%	306	安南區	學東里	66.67%	469
安南區	公塏里	91.67%	412	安南區	砂崙里	66.67%	280
安南區	佃西里	83.33%	324	安南區	淵西里	66.67%	264
安南區	南興里	75.00%	306	安南區	梅花里	66.67%	235
安南區	佃東里	75.00%	278	南區	郡南里	66.67%	83

# 112年第30週本市監測區誘卵桶指數偏高里別

- 單桶卵粒數**100粒以上共20處**，其中**200粒以上有1處**。
- 請加強以下誘卵桶周圍環境孳生源清除。

區別	里別	誘卵桶編號	地址	卵粒數
中西區	西和里	1901TWHH904	和真街95巷22號	135
仁德區	仁義里	1701TRRY906	仁義二街70巷2號	108
北區	小北里	1901TNSB904	西門路四段70巷5弄26號	<b>164</b>
北區	小北里	1901TNSB905	西門路四段126巷6號	126
北區	永祥里	1901TNYS910	實踐街71巷93號	100
北區	和順里	1636TNHS902	公園南路406號	<b>247</b>
安平區	天妃里	1901TPTF902	安北路33號之1	<b>159</b>
安南區	公塭里	1806TAGW911	安興街181巷78弄1號	106
安南區	四草里	1730TAXC903	大眾路381號	132
安南區	砂崙里	1806TASL912	青砂街一段576巷17號	115
安南區	鹿耳里	1730TALE910	北汕尾二路550巷1之1號	139
安南區	鹿耳里	1730TALE908	北汕尾二路661巷19弄48號	120
安南區	鹿耳里	1730TALE907	北汕尾二路661巷23弄44號	115



# 112年第30週本市監測區誘卵桶指數偏高里別

- 單桶卵粒數**100粒以上共20處**，其中**200粒以上有1處**。
- 請加強以下誘卵桶周圍環境孳生源清除。

區別	里別	誘卵桶編號	地址	卵粒數
安南區	學東里	1806TAXD911	公學路六段660巷12號	141
安南區	學東里	1730TAXD903	公學路七段77巷2號	105
安南區	學東里	1730TAXD901	公學路六段469巷52弄16號	102
東區	忠孝里	1701TEZX901	榮譽街188號	<b>170</b>
東區	崇明里	1701TECM903	崇明路1052號	102
東區	衛國里	1701TEWG909	林森路2段192巷24弄26號	<b>173</b>
東區	衛國里	1701TEWG903	林森路二段190巷6弄17號	122

# 112年第30週本市監測區誘卵桶指數偏高里別

- 平均陽性率40%以上或卵粒數250粒以上共92里。

區	里	平均陽性率	卵粒數	區	里	平均陽性率	卵粒數
中西區	西湖里	58.33%	151	北區	北門里	41.67%	156
中西區	五條港里	50.00%	213	北區	開元里	41.67%	135
中西區	西賢里	50.00%	158	北區	東興里	41.67%	130
中西區	法華里	41.67%	157	北區	中樓里	41.67%	116
仁德區	中洲里	50.00%	103	北區	華德里	41.67%	108
仁德區	仁義里	41.67%	159	北區	仁愛里	41.67%	67
仁德區	一甲里	41.67%	112	北區	重興里	41.67%	51
仁德區	成功里	41.67%	55	北區	小北里	25.00%	357
北區	成功里	58.33%	159	永康區	三合里	58.33%	129
北區	長勝里	58.33%	152	永康區	二王里	50.00%	86
北區	永祥里	50.00%	273	永康區	光復里	41.67%	247
北區	元美里	50.00%	207	永康區	中華里	41.67%	115
北區	正覺里	50.00%	144	永康區	復興里	41.67%	110
北區	和順里	41.67%	315	永康區	神洲里	41.67%	107
北區	大興里	41.67%	169	永康區	北興里	41.67%	79



# 112年第30週本市監測區誘卵桶指數偏高里別

- 平均陽性率40%以上或卵粒數250粒以上共92里。

區	里	平均陽性率	卵粒數	區	里	平均陽性率	卵粒數
永康區	東灣里	41.67%	55	安南區	國安里	50.00%	155
安平區	金城里	58.33%	297	安南區	淵中里	50.00%	141
安平區	王城里	58.33%	275	安南區	塩田里	50.00%	126
安平區	漁光里	58.33%	124	安南區	城中里	50.00%	121
安平區	天妃里	50.00%	287	安南區	鹿耳里	41.67%	443
安平區	平安里	41.67%	137	安南區	四草里	41.67%	214
安南區	總頭里	58.33%	391	安南區	海西里	41.67%	200
安南區	媽祖宮里	58.33%	279	安南區	溪心里	41.67%	179
安南區	長安里	58.33%	236	安南區	新順里	41.67%	167
安南區	布袋里	58.33%	220	安南區	州南里	41.67%	149
安南區	幸福里	58.33%	121	安南區	城東里	41.67%	132
安南區	城北里	58.33%	93	安南區	鳳凰里	41.67%	131
安南區	原佃里	58.33%	87	安南區	安西里	41.67%	127
安南區	公親里	50.00%	198	安南區	頂安里	41.67%	120
安南區	城南里	50.00%	195	安南區	安富里	41.67%	115

# 112年第30週本市監測區誘卵桶指數偏高里別

- 平均陽性率40%以上或卵粒數250粒以上共92里。

區	里	平均陽性率	卵粒數	區	里	平均陽性率	卵粒數
安南區	州北里	41.67%	112	南區	大林里	58.33%	237
安南區	海東里	41.67%	106	南區	永寧里	58.33%	233
安南區	海佃里	41.67%	105	南區	大成里	58.33%	222
安南區	溪北里	41.67%	57	南區	同安里	58%	178
東區	忠孝里	58.33%	379	南區	廣州里	58.33%	81
東區	大學里	58.33%	180	南區	省躬里	50.00%	211
東區	衛國里	50.00%	358	南區	鹽埕里	50.00%	148
東區	後甲里	50.00%	126	南區	建南里	50.00%	70
東區	東明里	41.67%	224	南區	鯤鯨里	41.67%	179
東區	崇德里	41.67%	170	南區	開南里	41.67%	146
東區	中西里	41.67%	140	南區	再興里	41.67%	126
東區	路東里	41.67%	132	南區	新昌里	41.67%	91
東區	大同里	41.67%	99	南區	明德里	41.67%	72
東區	仁和里	41.67%	85	南區	明亮里	41.67%	58
東區	德光里	41.67%	73	南區	田寮里	41.67%	36
東區	小東里	41.67%	68	歸仁區	新厝里	41.67%	124



# 112年登革熱本土確診個案市場活動地

市場名稱	地址	確診案數
二空市場	仁德區二空路和和愛街交叉路口	顧客4
後壁厝菜市場 (仁德早市)	仁德區德糖路中正路二段路口	顧客1
仁德市場	仁德區正義一街39號	攤商1
崇德公有零售市場	東區崇德路304號	顧客39、崇德市場攤商1
崇義黃昏市場	東區崇德路482號	
德高厝上帝廟市場	東區德高里城東街28號	顧客2
後甲市場	東區後甲里建東街79巷	攤商1
兵仔市市場	永康區中華一路7號	顧客29、兵仔市攤商12、 尚青攤商1
尚青黃昏市場	永康區中山南路282號	
五王市場	永康區中華二路206巷86號	顧客3、攤商2
崑山菜市場	永康區崑山街	顧客7、攤商4
安南果菜市場	安南區怡安路二段102號	顧客2、攤商3
文賢市場	安南區國安街157號	顧客1
鴨母寮公有零售市場	北區成功路148號	顧客2、攤商1
歸仁市場	歸仁區和平南街9號	顧客3
新化果菜市場	新化區護東路335號	顧客1
新市市場	新市區中正路366號	顧客1
延平市場	北區公園路862巷17號	顧客2
玉井市場	玉井區中正路21巷1號	顧客1
仁和夜市	東區仁和路(崇善九街至崇善十一街)	1 (攤商設攤)
鍾厝夜市	仁德區中清路88號至仁義路口、仁義三街135號至中清路口、仁義一街(中清路口至中山路447巷口)	
後壁厝夜市	仁德區德南路11號(三山宮廣場及德南路)	

# 2023年第七屆U-12世界盃棒球賽環境巡查

- 本局已於7月6日至賽事主球場及副球場設置4個大型誘殺桶，7月26日前往監測結果如下：
  - 主球場：右側黏殺2隻白線斑蚊，無卵粒；左側黏殺3隻白線斑蚊，8顆卵粒。
  - 副球場：右側黏殺13隻白線斑蚊，無卵粒；左側黏殺8隻白線斑蚊，無卵粒。





# 2023年第七屆U-12世界盃棒球賽環境巡查

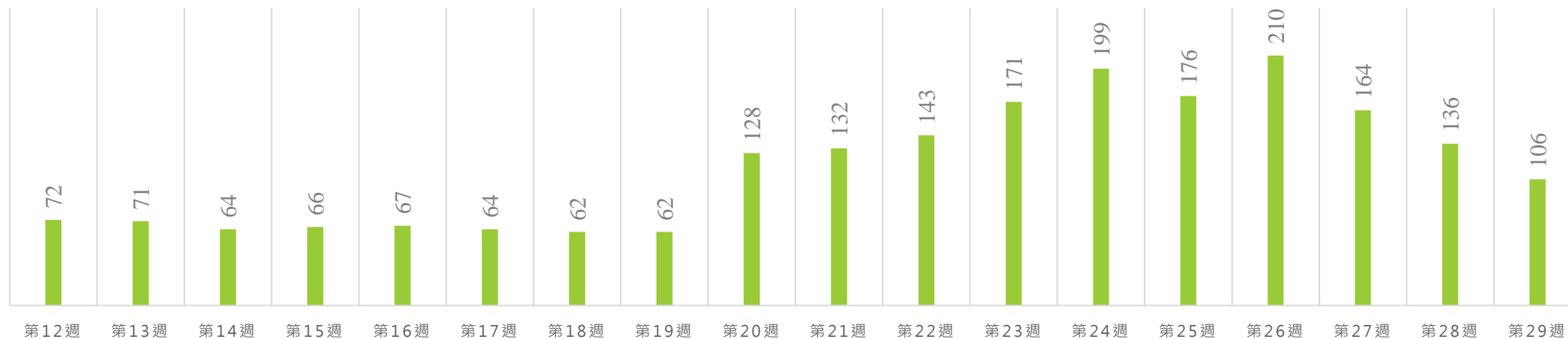
- 本次巡查共發現**19個積水容器**，查獲**4個陽性容器**，掃獲**8隻斑蚊**。
- 球場及戶外停車場周圍**水溝及陰井多處陽性(下圖紅線處)**，本局已針對積水處**全面投藥**。
- 主球場G區後方門前3處帆布積水無法清除，已先預防性投藥。



# 嚴重特殊傳染性肺炎（併發症）疫情概況

臺南市嚴重特殊傳染性肺炎(併發症)

2023年第12週-2023年29週



2023/3/20-2023/7/24

確定病例（併發症）

死亡

總病例數

2,093例

264例（65歲以上：235例）

更新日期：2023/7/24



# 流感疫情概況

## 傳染病通報數 (統計期間統計期間112/01/01至112/07/22)

項目	病例別	110年	111年	112年								
		合計	合計	1月 累計通報數	2月 累計通報數	3月 累計通報數	4月 累計通報數	5月 累計通報數	6月 累計通報數	7月 累計通報數 (截至7/22)	合計	
流感	類流感 急門診量	通報 病例 (人次)	117402	120583	13548	9920	18448	18156	23891	21464	17200	122627
	流感 併發重症	通報病例 (日期/區域)	8	6	4	3	3	5	15	7	14	51
		確診病例	1	3	2	1	2	3	9	7	11	35
		死亡病例	1	1	0	2	1	1	3	2	2	11

### 公費流感抗病毒藥劑統計

	克流感(顆)	易剋冒(顆)	瑞樂沙(盒)
使用量(7/16-7/22)	79240(1355)	15235(3596)	5455(777)
總庫存量(截至7/22)	17543(-1355)	12765(-3596)	3874(-777)

#### 備註：

- 類流感急門診量累計共 (122,627) 人次。
- 流感併發重症通報病例共 51例、確診病例共 35例、死亡病例共 11例。

# 腸病毒疫情概況

## ■ 截至07/22腸病毒急門診量

項目	病例別	110年	111年	112年								重症 死亡率 (截至 7/22)
		合計	合計	1月 累計通 報數	2月 累計通 報數	3月 累計通 報數	4月 累計通 報數	5月 累計通 報數	6月 累計通 報數	7月 累計通 報數 (截至7/22)	合計	
腸 病毒 急 門 診 量	通報病例 (人次)	6841	1841	459	442	712	1687	3598	2891	4207	13996	0

## ■ 截至07/22腸病毒群聚事件統計

單位	家數	確診個案	總調查人數	停課/托班級
幼兒園	109 ( 10 )	639 ( 66 )	7636 ( 570 )	85 ( 7 )
托嬰中心	80 ( 4 )	495 ( 23 )	2012 ( 12 )	102 ( 4 )

( ) : 7/16-7/22新增



An aerial photograph of a city skyline across a body of water. In the foreground, there is a bridge and a road with a blue guardrail. The water is dark blue, and there are green islands or peninsulas. The city skyline in the background consists of various high-rise buildings under a blue sky with some clouds. The text "簡報完畢 恭請指教" is overlaid on the image in a white font with a black outline.

簡報完畢 恭請指教